














Pflegehinweise und Ihre Bedeutung

	Waschen in der Waschmaschine, bei 60°, entsprechend der Angaben
	Balken unter dem Bottich, Waschgang Pflegeleicht/ Feinwaschgang. Hier bei 40°, andere entsprechend der Zahl
	Doppelter Balken: Besonders schonend Waschen bzw. Feinwaschgang oder Wollwaschgang, hier bei 30°, andere entsprechend der Zahl
	Handwäsche: Kalt oder lauwarm, 30 bis max. 40° Celsius
	Kalt Waschen
	Nicht Waschen, in der Regel heißt das reinigen
	Wäsche darf in den Wäschetrockner
	Darf nicht in den Wäschetrockner.
	Trocknen bei hoher Temperatur

	lauwarm Bügeln
	warm Bügeln
	heiß Bügeln
	Darf nicht gebügelt werden
Schleudern	Richte Dich nach den Waschsymbolen. Ist ein Schonwaschgang gefordert – dann bitte nur bei niedriger Drehzahl schleudern. Extrem empfindliche Wäsche z.B. Seide, Wolle, etc. erfordert meist Handwäsche dann solltet Ihr auf das Schleudern ganz verzichten.